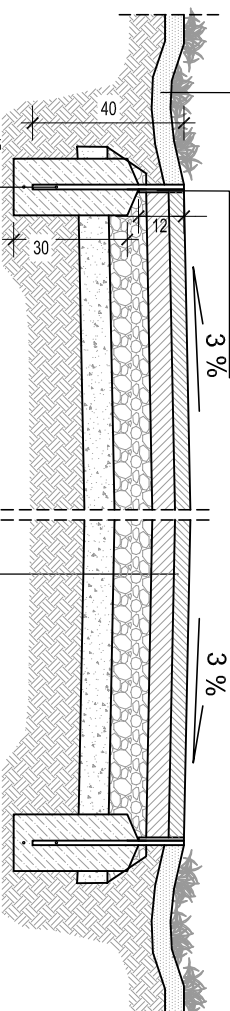


**NAWIERZCHNIA MINERALNA PIESZA
Z OBRZEŻEM STALOWYM**

NIĘCKA ODWADNIAJĄCA
W TRAWNIKU (W CZĘŚCI
HISTORYCZNEJ)

OBRZEŻE PIESZE-
PŁASKOWNIK STALOWY
6x120mm



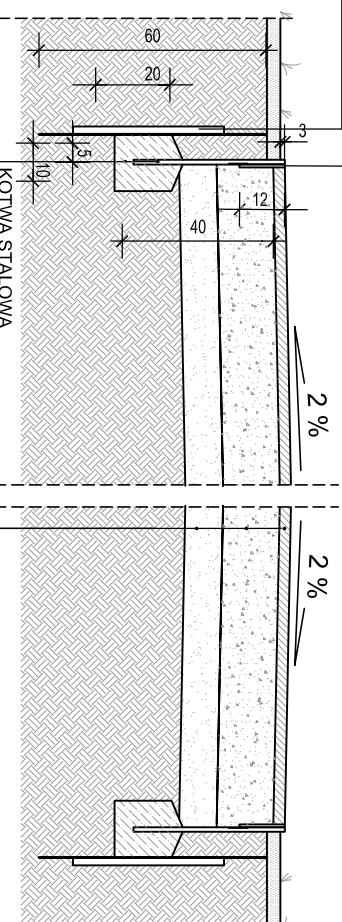
40.0 KOTWA STALOWA
Ø10mm x 400mm; rozstaw 150cm
FUNDAMENT PUNKTOWY
Z BETONU B -10

4.0 WARSZTWA ŚCIERALNA
6.0 WARSZTWA DYNAMICZNA
KLINIEC KWARCYTOWY 5-31.5mm
Z MAŁEM KAMIENNYM 0 - 4mm
10.0 WARSZTWA ODSĄCZAJĄCA

**NAWIERZCHNIA MINERALNA PIESZA Z GRYSU KWARCYTOWEGO
Z OBRZEŻEM STALOWYM I EKRADEM PRZECIWKORZENIOWYM**
(ekran montowany na fragmentach)

EKRAN
PRZECIWKORZENIOWY
ZEBROWANY wys 600mm,
gr. 1mm, gr. żebra 20mm

OBRZEŻE WZMOCNIONE -
PŁASKOWNIK STALOWY
6x120mm

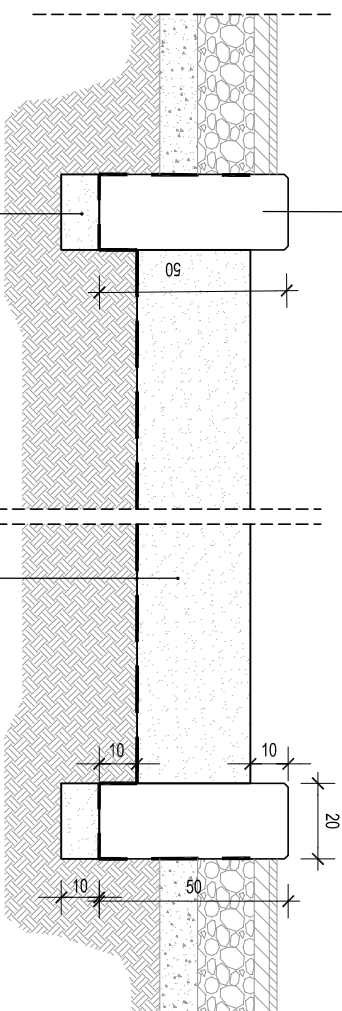


40.0 KOTWA STALOWA
Ø10mm x 400mm; rozstaw 150cm
FUNDAMENT PUNKTOWY
Z BETONU B -10

3.0 GRYS KWARCYTOWY 2-6mm
15.0 KLINIEC KWARCYTOWY 5-31.5mm
10.0 WARSZTWA ODSĄCZAJĄCA

**NAWIERZCHNIA MIĘKKA PIASKOWA
OBRZEŻE Z PALISADY DREWNIANEJ**

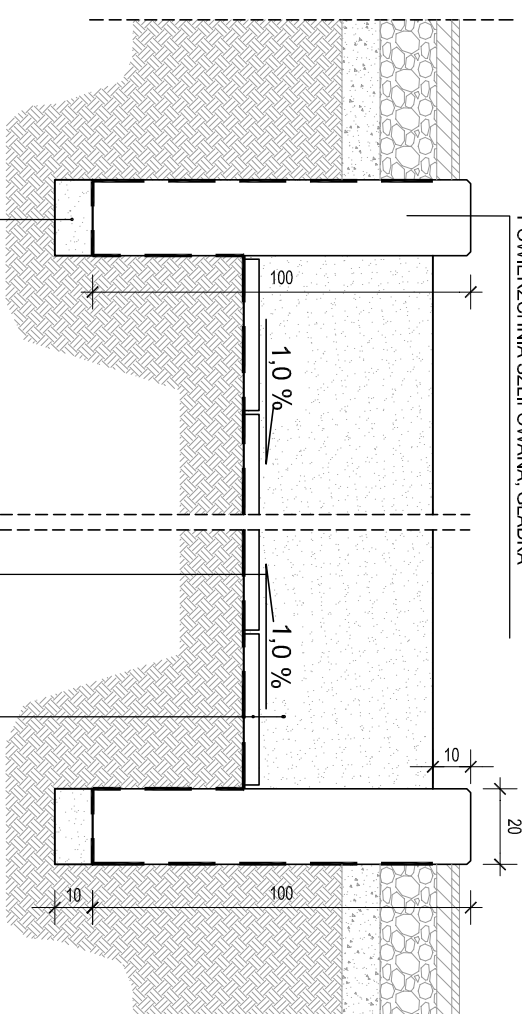
BELKA DREWNIANA Z ROBINII LUB MODRZEWIĄ SYBERYJSKIEGO,
KRAWĘDZIE FAZOWANE O 20x20cm dł. 50cm
POWIERZCHNIA SZLIFOWANA, GŁADKA



30.0 PIASEK RZECZNY PIUKANY
Z PIASKU 10cm
1.0 GEOWŁOKNINA min. 200g/m²

**OBRZEŻE Z PALISADY DREWNIANEJ
PIASKOWNICA**

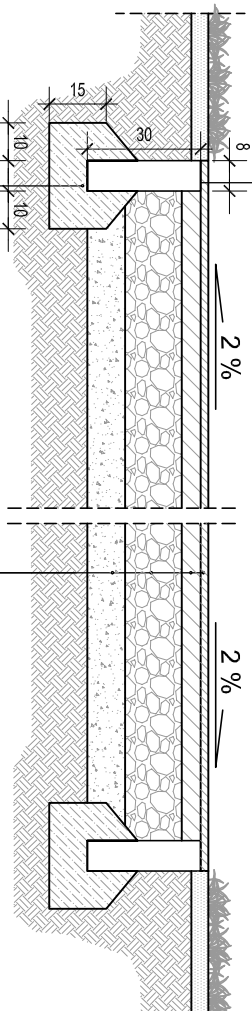
BELKA DREWNIANA Z ROBINII LUB MODRZEWIĄ SYBERYJSKIEG,
KRAWĘDZIE FAZOWANE O 20x20cm dł. 100cm
POWIERZCHNIA SZLIFOWANA, GŁADKA



50.0 PIASEK KOPALNIANY 0.2-2mm
BEZ ZANIECZYSZCZEN
4.0 PŁYTY BETONOWE CHODNIKOWE
Z PIASKU 10cm
1.0 GEOWŁOKNINA min. 200g/m²
SPADEK 1% W KIERUNKU DOŁU CHŁONNEGO

**NAWIERZCHNIA MIĘKKA SYNTETYCZNA
Z OBRZEŻEM BETONOWYM OBLEWANYM**

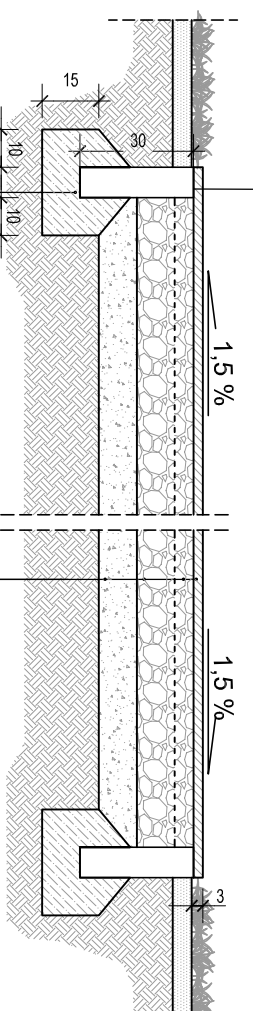
OBRZEŻE - BETONOWE
CHODNIKOWE 8x30cm
OBLEWANE




3.0-12.0 KOLOROWA WARSZTWA WYLEWANA EPDM,
KOLOR EARTHBLEND
2.0 AMORTYZUJĄCA WARSZTWA Z GRANULATU
GUMOWEGO
15.0 KLINIEC KWARCYTOWY 5-31.5mm
Z MAŁEM KAMIENNYM 0 - 4mm
10.0 WARSZTWA ODSĄCZAJĄCA

**NAWIERZCHNIA MINERALNO-ŻYWICZNA
Z OBRZEŻEM BETONOWYM OBLEWANYM**

OBRZEŻE - BETONOWE
CHODNIKOWE 8x30cm
OBLEWANE



2.5 NAWIERZCHNIA MINERALNO - ŻYWICZNA
5.0 KLINIEC KWARCYTOWY 5-31.5mm
10.0 TŁUCZEN KWARCYTOWY 31.5-63.0mm
10.0 WARSZTWA ODSĄCZAJĄCA



Barbara Kraus - Galifska

abies@post.pl

02-784 Warszawa, ul. Arctowskiego 25, tel. (022) 643 10 38

INWESTOR:
ZARZĄD TERENÓW PUBLICZNYCH
00-281 Warszawa, ul. Jezuitcka 1/3

TEMAT:
PROJEKT MODERNIZACJI - REWALORYZACJI OGRODU
KRASIŃSKICH W WARSZAWIE

FAZA:
PROJEKT WYKONAWCZY

DZIAŁKI:
nr ew. 3/4, 5/1, 3/3, 15 z obrębpu 5-02-07

TOM / BRANŻA:
TOM I - ZAGOSPODAROWANIE TERENU

TREŚĆ RYSUNKU:
PRZEKROJE NAWIERZCHNI

PROJEKTANT:
ARCHITEKTURA KRAJOBRAZU:
mgr inż. arch. kraj. B. Kraus-Galifska
mgr inż. arch. kraj. Magdalena Wnek
mgr inż. arch. kraj. Katarzyna Jarosz
DROGI:
Anna Utrata - upr. bud. nr Wa-788/93
MAZ/BD/2198/02

DATA	SKALA	RYСУNEK
07/2012	1:20	6.2

PROJEKT OPRACOWANY JEST WEDŁUG INDYWIDUALNEGO ROZWIĄZANIA I TWORCA ZACHOWUJE PRAWO DO OCHRONY AUTORSKICH DOBR OSOBISTYCH