

Szczegółowy opis przedmiotu zamówienia

Wykonanie prac w ramach realizacji projektów z Budżetu Obywatelskiego (2020) na terenie Dzielnicy Śródmieście m.st. Warszawy:

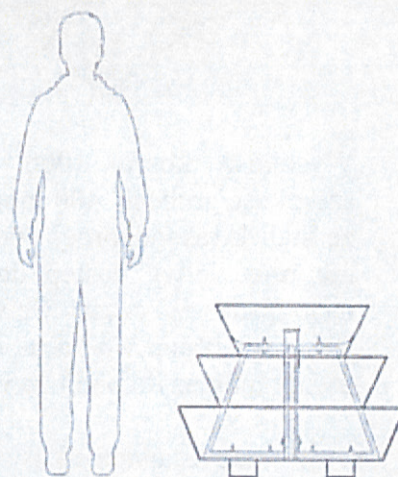
- projekt nr 1965 pn. „Wymiana koszy śmietnikowych i trawnika przy al. Wyzwolenia oraz montaż donic z kwiatami”,
- projekt nr 886 pn. „Ogrody na Polnej”.

Etap I – Prace związane z zakupem, dostawą, montażem/ustawieniem 11 donic i 14 koszy na odpady

1. Kupno i dostawa 11 donic wg. wzoru i o parametrach:

H 750

| wymiary | | | | | material |
|---------|-----|---------|-------|----|-------------------|
| mm | mm | poziomy | litry | kg | stal |
| Ø 1200 | 740 | 3 | 373 | 58 | CYNKOWANA OGNIOWO |
| | | | | | NIERDZEWNA |




2. Montaż/ustawienie donic.

2.2 Montaż/ustawienie 6 donic na al. Wyzwolenia w Warszawie - działka ew. nr 151/1 z obrębu 5-05-07, we wskazanych przez Zamawiającego miejscach.

2.3 Montaż/ustawienie 5 donic na rogu ulic Oleandrów i Polnej w Warszawie, we wskazanych przez Zamawiającego miejscach.

3. Kupno i dostawa 14 koszy na odpady wg. wzoru i o parametrach:



Wysokość kosza 1000 mm, wysokość części „roboczej” pojemnika do 800 mm, szerokość/grubość 400 mm. Kosz wykonany ze stali kwasoodpornej 304, cokół wykonany ze stali kwasoodpornej 304 – szlifowana, drewno IROKO olejowane z barwnikiem. Pojemnik ma mieć łatwy dostęp do części „roboczej” w celu odróżniania kosza - wymiany worka na odpady. W części wewnętrznej „roboczej” pojemnik na posiadać element umożliwiający łatwe wieszanie worka na odpady. Dolna część pojemnika wykonana w sposób umożliwiający trwały montaż do podłoża w min. 4 punktach, zabezpieczony stopkami gumowymi.

4. Montaż/ustawienie koszy.

- 4.1 Nowe kosze (14 szt.) zostaną zamontowane w miejsce 13 koszy typu Agora przeznaczonych do dalszej wymiany – lokalizacja al. Wyzwolenie w Warszawie działka ew. nr 151/1 i 148/2 z obrębu 5-05-07, wskazane przez Zamawiającego.
- 4.2 Do obowiązków Wykonawcy jest demontaż 13 istniejących już koszy, montaż nowych 14 koszy trwale do podłoża we wskazanych przez Zamawiającego miejscach.
- 4.3 Zdemontowane kosze na odpady, do 11 szt., posłużą do wymiany starych zniszczonych koszy i zostaną zamontowane przez Wykonawcę we wskazanych przez Zamawiającego miejscach.
- 4.4 Zdemontowane stare zniszczone kosze na odpady, do 13 szt., zostaną zutylizowane przez i na koszt Wykonawcy.

Etap II - Prace zieleniarskie

1. Ukwiecenie letnie i jesienne

- wyrównanie i ustawienie donic w razie zaistnienia takiej konieczności,
- oczyszczenie podłoża z zanieczyszczeń,
- przekopanie ziemi z wysiewem i mieszaniem z podłożem nawozów wieloskładnikowych, wyprofilowanie ziemi w wazach, po posadzeniu roślin poziom ziemi w wazach nie może być niższy niż 3 cm od brzegu, wyrównanie podłoża,
- wyznaczenie miejsc do posadzenia, posadzenie roślin, dokładne podlanie po posadzeniu.

2. Obsadzenie uzupełniające braki
 - dosadzenie roślin w miejscach ubytków, podlanie po posadzeniu.
3. Letnia i jesienna pielęgnacja
 - zasilenie pogłównie i dolistnie co najmniej 1 raz w miesiącu nawozem wieloskładnikowym, mineralnym lub organicznym w dawce zalecanej przez producenta,
 - podlewanie w miarę potrzeb, co najmniej 1 raz w tygodniu,
 - pilenie w miarę potrzeb – ręczne usuwanie chwastów wraz z systemem korzeniowym, co najmniej 1 raz na 2 tygodnie,
 - bieżące czyszczenie roślin – usuwanie przekwitłych kwiatostanów, uszkodzonych bądź zaschniętych części roślin,
 - przycięcie bądź uszczykiwanie roślin w razie zaistnienia takiej konieczności,
 - pełna ochrona przed szkodnikami i chorobami,
 - wywóz i utylizacja urobku,
 - odcięcie brzegów kwietników.
4. Usunięcie ukwiecenia letniego i jesiennego
 - usunięcie roślin wraz z systemem korzeniowym oraz innych zanieczyszczeń,
 - wyrównanie powierzchni gleby,
 - wywóz i utylizacja urobku.
5. Przykrycie powierzchni donic stroiszem jodłowym.
6. Warunki dotyczące materiału roślinnego:
 - rośliny winny być dojrzałe technicznie, tzn. nadające się do wysadzenia, jednolite w całej partii, zdrowe i niezwiędnięte, w pierwszym wyborze, zapewniające natychmiastowy efekt po posadzeniu,
 - pokrój roślin, barwa kwiatów i liści powinna być charakterystyczna dla danego gatunku i odmiany, rośliny powinny posiadać wyraźnie wykształcone pąki kwiatowe oraz przynajmniej jeden rozwinięty kwiat,
 - bryła korzeniowa powinna być dobrze przerośnięta korzeniami, wilgotna i nieuszkodzona,
 - użyty materiał roślinny winien być doniczkowy,
 - do czasu wysadzenia rośliny powinny być cieniowane, zabezpieczone przed wyschnięciem,
 - rośliny cebulowe – cebule w pierwszym wyborze, suche i odpowiednio zabezpieczone,
 - niedopuszczalne wady materiału roślinnego:
 - zwiędnięcie liści i kwiatów,
 - przesuszona, przegniła lub słabo wykształcona bryła korzeniowa,
 - uszkodzenie pąków kwiatowych, liści łodyg lub korzeni.
7. Roślinność przeznaczona do donic

| | | Nasadzenia letnie/ilość szt. | | | | Nasadzenia jesienne/ilość szt. | | |
|-------------|------------------------------------|------------------------------|----------------------------|---------------------|------------------|--------------------------------|-------|-------|
| Lokalizacja | | Begonia elatior | Pelargonium bluszczolistna | Plectranthus 'Nico' | Penisetum rubrum | Kapusta ozdobna | Mrozy | Wrzos |
| 1 | al. Wyzwolenia - donic szt. 6 | 200 | | 100 | | 120 | 60 | 60 |
| 2 | ul. Oleandrów/Polna - donic szt. 5 | | 200 | | 50 | 100 | 50 | 50 |

8. Nasadzenia 60 000 szt. Cebulicy

- na głębokość 2,5-3-krotnej wysokości cebul liczonej od ich wierzchołka,
- zasypywanie ziemią,
- wyrównanie,
- odcięcie brzegów rabaty.

9. Renowacja 4000 m² trawnika


- odmiana trawy przystosowana do trenów miejskich, obszar zacieniony z gęstym systemem korzeniowym drzew, odporna na brak wody, odporna na użytkowanie przez czworonogi,
- uprawa gleby na głębokość min. 25 cm,
- wygrabienie z wybraniem i wywozem zanieczyszczeń,
- zastosowanie 2 cm warstwy materiału użyźniającego (kompost)
- siew trawy,
- wałowanie obsianej powierzchni,
- podlanie,
- ogrodzenie trawnika palikami i taśmą do czasu wzejścia trawy.

Na każdym z zamontowanym/ustawionym elemencie malej architektury należy umieścić naklejkę z logo budżetu obywatelskiego o wymiarach 5,5x5,5 cm w sposób taki, by była widoczna dla przechodniów zawsze po tej samej stronie i orientacji. Naklejka powinna być wykonana z folii samoprzylepnej odpornej na warunki atmosferyczne i działanie promieniowania UV.

Wzór naklejki:



ZASTĘPCA DYREKTORA
ZARZĄDU TERENÓW PUBLICZNYCH


Anna Stasiewicz

POMOC ADMINISTRACYJNA
w ZESPOLE DS. DRÓG
ZARZĄDU TERENÓW PUBLICZNYCH

Kajetan Gryglewski


Kajetan Gryglewski